

## PRESUPUESTO DE INGRESOS

ENTIDAD: ADMINISTRADOR DEL PATRIMONIO ESCINDIDO DE EMPRESAS VARIAS DE MEDELLÍN ESP. - APEV

CENTRO GESTOR 91300000

FORMATO 2 EJECUCIÓN INGRESO PRESUPUESTO VIGENCIA DICIEMBRE 2025



FONDO	CENTRO GESTOR	POSICIÓN PRESUPUESTAL	ÁREA FUNCIONAL	PROYECTO	CONCEPTO	MODIFICACIONES					EJECUCIÓN 2025			
						PRESUPUESTO INICIAL 2025	ADICIONES	REDUCCIONES	CONTRA CRÉDITOS	CRÉDITOS	PRESUPUESTO FINAL	RECAUDO A DICIEMBRE	%	POR RECAUDAR
		91			INGRESOS	25.246.952.353	3.018.291.782	0	0	0	28.265.244.135	29.651.645.040	105	-1.386.400.905
		911			INGRESOS CORRIENTES	25.079.110.304	435.989.742	0	0	0	25.515.100.046	26.539.571.643	104	-1.024.471.597
		91102			INGRESOS NO TRIBUTARIOS	25.079.110.304	435.989.742	0	0	0	25.515.100.046	26.539.571.643	104	-1.024.471.597
		9110205			VENTA DE BIENES Y SERVICIOS	6.422.016.122	0	0	0	0	6.422.016.122	7.338.800.117	114	-916.783.995
		9110205001			VENTA DE ESTABLECIMIENTOS DE MERCADO	6.422.016.122	0	0	0	0	6.422.016.122	7.338.800.117	114	-916.783.995
		911020500107			Servicios financieros y servicios conexos, servicios inmobiliarios y servicios de leasing	6.422.016.122	0	0	0	0	6.422.016.122	7.338.800.117	114	-916.783.995
		91102050010701			Servicios financ y conexos	500.000.000	0	0	0	0	500.000.000	500.000.000	100	0
941000125	91300000	9110205001070101	00000.00000.0001	9000000	Encargo Fiduciario APEV	500.000.000	0	0	0	0	500.000.000	500.000.000	100	0
		91102050010702			Servicios in,oviliarios y leasing	5.922.016.122	0	0	0	0	5.922.016.122	6.838.800.117	115	-916.783.995
941000125	91300000	9110205001070201	00000.00000.0001	9000000	Arrendamientos de bienes inmuebles	5.922.016.122	0	0	0	0	5.922.016.122	6.838.800.117	115	-916.783.995
		9110206			TRANSFERENCIAS CORRIENTES	18.657.094.182	435.989.742	0	0	0	19.093.083.924	19.200.771.526	101	-107.687.602
		9110206006			TRANSFERENCIAS DE OTRAS ENTIDADES DEL GOBIERNO GENERAL	17.831.123.372	435.989.742	0	0	0	18.267.113.114	18.267.113.114	100	0
		911020600606			Otras unidades de gobierno	17.831.123.372	435.989.742	0	0	0	18.267.113.114	18.267.113.114	100	0
921000125	91300000	91102060060601	00000.00000.0001	9000000	Transferencia Municipio - Funcionamiento	731.123.372	435.989.742	0	0	0	1.167.113.114	1.167.113.114	100	0
911000125	91300000	91102060060602	00000.00000.0001	9000000	Transferencias Municipio - Inversión	1.100.000.000	0	0	0	0	1.100.000.000	1.100.000.000	100	0
911070125	91300000	91102060060602	00000.00000.0001	9000000	Transferencias Municipio - Inversión	9.000.000.000	0	0	0	0	9.000.000.000	9.000.000.000	100	0
911090125	91300000	91102060060602	00000.00000.0001	9000000	Transferencias Municipio - Inversión	7.000.000.000	0	0	0	0	7.000.000.000	7.000.000.000	100	0
		9110206009			SISTEMA GENERAL DE PENSIONES	825.970.810	0	0	0	0	825.970.810	933.658.412	113	-107.687.602
		911020600902			SISTEMA GENERAL DE PENSIONES	825.970.810	0	0	0	0	825.970.810	933.658.412	113	-107.687.602
941000125	91300000	91102060090202	00000.00000.0001	9000000	Cuotas partes pensionales	825.970.810	0	0	0	0	825.970.810	933.658.412	113	-107.687.602
		912			RECURSOS DE CAPITAL	167.842.049	2.582.302.040	0	0	0	2.750.144.089	3.112.073.397	113	-361.929.308
		91205			RENDIMIENTOS FINANCIEROS	59.872.049	0	0	0	0	59.872.049	423.385.875	707	-363.513.826
		9120502			Depósitos	59.872.049	0	0	0	0	59.872.049	423.385.875	707	-363.513.826
941000325	91300000	912050201	00000.00000.0001	9000000	Rendimientos financieros Recursos Propios	59.872.049	0	0	0	0	59.872.049	423.385.875	707	-363.513.826
		91210			RECURSOS DEL BALANCE	0	2.582.302.040	0	0	0	2.582.302.040	2.582.302.040	100	0
		9121002			Superávit fiscal	0	2.582.302.040	0	0	0	2.582.302.040	2.582.302.040	100	0
		912100225			Rsos Bce Rsos Propios Ordinarios (Destina Espe	0	2.372.437.555	0	0	0	2.372.437.555	2.372.437.555	100	0
944000124	91300000	91210022508	00000.00000.0001	9000000	Rsos Bce R.P Ordinarios 2024	0	2.372.437.555	0	0	0	2.372.437.555	2.372.437.555	100	0
		912100231			<del>Rsos bce rendimientos financieros recursos propios</del>	0	145.383.950	0	0	0	145.383.950	145.383.950	100	0
944000324	91300000	91210023104	00000.00000.0001	9000000	Rsos Bce Rendimientos Financ Recursos Propios 2024	0	145.383.950	0	0	0	145.383.950	145.383.950	100	0
		912100233			Recursos Balance TM Funcionamiento	0	64.480.535	0	0	0	64.480.535	64.480.535	100	0
924000124	91300000	91210023304	00000.00000.0001	9000000	Recursos Balance TM Funcionamiento 2024	0	64.480.535	0	0	0	64.480.535	64.480.535	100	0
		91213			REINTETROS Y OTROS RECURSOS NO APROPIADOS	107.970.000	0	0	0	0	107.970.000	106.385.482	99	1.584.518
		9121301			Reintegros	107.970.000	0	0	0	0	107.970.000	106.385.482	99	1.584.518
941000325	91300000	912130101	00000.00000.0001	9000000	Recuperaciones recursos propios	107.970.000	0	0	0	0	107.970.000	106.385.482	99	1.584.518
		TOTAL PRESUPUESTO DE INGRESOS				25.246.952.353	3.018.291.782	0	0	0	28.265.244.135	29.651.645.040	105	-1.386.400.905

JOHN JAIME DE J. MONCADA OSPINA  
Director General  
C.C./1.393.891

MARTA INES ESCOBAR VASQUEZ  
Contadora  
I.P. 9946/-1

PRESUPUESTO DE GASTOS

ENTIDAD: ADMINISTRADOR DEL PATRIMONIO ESCINDIOD DE EMPRESAS VARIAS DE MEDELLIN ESP. - APEV

DICIEMBRE 31 DE 2025

FORMATO 3 EJECUCIÓN GASTO PRESUPUESTO VIGENCIA DICIEMBRE 2025



CENTRO GESTOR 91300000					MODIFICACIONES					EJECUCIONES								
FONDO	CENTRO GESTOR	POSICIÓN PRESUPUESTAL	AREA FUNCIONAL	PROYECTO	CONCEPTO	PRESUPUESTO INICIAL DEFINITIVO 2025	ADICIONES	REDUCCIONES	CRÉDITOS	CONTRA CRÉDITOS	PRESUPUESTO FINAL	DISPONIBILIDAD ADES	COMPROMISOS	FACTURAS	PAGOS	TOTAL EJECUCIÓN	Ejec.	DISPONIBLE NETO
		92			GASTOS	2.030.288.442	3.018.291.782	-	24.848.796.827	24.848.796.827	28.265.244.135	-	-	207.029.915	23.932.421.121	24.139.451.036	85,4	4.125.793.099
		921			GASTOS DE FUNCIONAMIENTO	2.030.288.442	1.667.654.826	0	281.495.960	281.495.960	3.697.943.268	0	0	45.851.314	1.969.358.759	2.015.210.073	54,5	1.682.733.195
		9211			GASTOS DE PERSONAL	492.811.566	370.561.826	0	93.844.428	129.860.700	827.357.120	0	0	5.585.970	808.484.551	814.070.521	98,4	13.286.599
		921101			PLANTA DE PERSONAL PERMANENTE	492.811.566	370.561.826	0	93.844.428	129.860.700	827.357.120	0	0	5.585.970	808.484.551	814.070.521	98,4	13.286.599
		92110101			FACTORES CONSTITUTIVOS DE SALARIO	257.868.530	251.327.922	0	92.849.109	28.616.973	573.428.588	0	0	5.585.970	566.824.061	566.410.031	98,8	7.018.557
		92110101001			FACTORES SALARIALES COMUNES	257.868.530	251.327.922	0	92.849.109	28.616.973	573.428.588	0	0	5.585.970	566.824.061	566.410.031	98,8	7.018.557
		9211010100101			SALARIO BÁSICO	169.781.712	199.148.738	0	89.360.200	500	458.290.150	0	0	0	453.212.845	453.212.845	98,9	5.077.305
921000125	91300000	921101010010101	00000.00000.0001	9000000	Sueldo básico Empleados	169.781.712	199.148.738	0	89.360.200	500	458.290.150	0	0	0	453.212.845	453.212.845	98,9	5.077.305
921000125	91300000	921101010010106	00000.00000.0001	9000000	Prima de servicios	21.302.607	4.042.295	0	0	0	25.344.902	0	0	0	24.500.070	24.500.070	96,7	844.832
921000125	91300000	921101010010107	00000.00000.0001	9000000	Bonificación por servicios prestados	14.089.913	0	0	3.488.909	0	17.578.822	0	0	5.585.970	11.992.852	11.992.852	100,0	0
		921101010010108			PRESTACIONES SOCIALES	52.694.298	48.136.889	0	0	28.616.473	72.214.714	0	0	0	71.118.294	71.118.294	98,5	1.096.420
921000125	91300000	92110101001010801	00000.00000.0001	9000000	Prima de navidad	29.616.473	44.497.671	0	0	28.616.473	45.497.671	0	0	0	44.723.517	44.723.517	98,3	774.154
921000125	91300000	92110101001010802	00000.00000.0001	9000000	Prima de vacaciones	23.077.825	3.639.218	0	0	0	26.717.043	0	0	0	26.394.777	26.394.777	98,8	322.266
		92110102			CONTRIBUCIONES INHERENTES A LA NÓMINA	199.788.142	99.086.373	0	856.754	88.757.036	210.974.233	0	0	0	206.825.199	206.825.199	98,0	4.149.034
921000125	91300000	921101020001	00000.00000.0001	9000000	Aportes a la seguridad social en pensiones	57.969.931	23.951.884	0	0	20.000.000	61.921.815	0	0	0	59.607.540	59.607.540	96,3	2.314.275
921000125	91300000	921101020002	00000.00000.0001	9000000	Aportes a la seguridad social en salud	41.062.034	17.799.252	0	681.638	15.000.000	44.542.924	0	0	0	44.542.924	44.542.924	100,0	0
921000125	91300000	921101020003	00000.00000.0001	9000000	Aportes de cesantías	54.757.036	54.199.417	0	174.616	53.757.036	55.374.033	0	0	0	55.369.735	55.369.735	100,0	4.298
921000125	91300000	921101020004	00000.00000.0001	9000000	Aportes a cajas de compensación familiar	19.323.310	1.317.295	0	0	0	20.640.605	0	0	0	19.869.900	19.869.900	96,3	770.705
921000125	91300000	921101020005	00000.00000.0001	9000000	Aportes generales al sistema de riesgos laborales	2.521.692	171.907	0	500	0	2.695.099	0	0	0	2.595.500	2.595.500	96,3	98.599
921000125	91300000	921101020006	00000.00000.0001	9000000	Aportes al ICBF	14.492.483	987.971	0	0	0	15.480.454	0	0	0	14.903.600	14.903.600	96,3	576.854
921000125	91300000	921101020007	00000.00000.0001	9000000	Aportes al SENA	9.661.656	658.647	0	0	0	10.320.303	0	0	0	9.936.000	9.936.000	96,3	384.303
		92110103			REMUNERACIONES NO CONSTITUTIVAS DE FACTOR SALARIAL	35.154.894	20.147.531	0	138.565	12.486.691	42.954.299	0	0	0	40.835.291	40.835.291	95,1	2.119.008
		92110103001			PRESTACIONES SOCIALES	35.154.894	20.147.531	0	138.565	12.486.691	42.954.299	0	0	0	40.835.291	40.835.291	95,1	2.119.008
921000125	91300000	9211010300101	00000.00000.0001	9000000	Vacaciones	32.471.101	19.650.156	0	0	12.486.691	39.634.566	0	0	0	37.515.558	37.515.558	94,7	2.119.008
921000125	91300000	9211010300103	00000.00000.0001	9000000	Bonificación por recreación	2.683.793	497.375	0	138.565	0	3.319.733	0	0	0	3.319.733	3.319.733	100,0	0
		9.212			ADQUISICIÓN DE BIENES Y SERVICIOS	924.403.281	65.427.916	0	74.247.020	150.773.031	913.305.186	0	0	28.470.000	610.681.559	639.151.559	70,0	274.153.627
		921201			Adquisición de activos no financieros	0	0	0	34.500.000	200.000	34.300.000	0	0	0	2.300.000	2.300.000	6,7	32.000.000
		92120101			Activos fijos	0	0	0	34.500.000	200.000	34.300.000	0	0	0	2.300.000	2.300.000	6,7	32.000.000
		92120101003			Maquinaria y equipo	0	0	0	34.500.000	200.000	34.300.000	0	0	0	2.300.000	2.300.000	6,7	32.000.000
		9212010100302			Maquinaria para usos especiales	0	0	0	2.500.000	200.000	2.300.000	0	0	0	2.300.000	2.300.000	100,0	0
921000125	91300000	921201010030207	00000.00000.0001	9000000	Aparatos de uso doméstico y sus partes y piezas	0	0	0	2.500.000	200.000	2.300.000	0	0	0	2.300.000	2.300.000	100,0	0
		9212010100303			Maquinaria de oficina, contabilidad e informática	0	0	0	32.000.000	0	32.000.000	0	0	0	0	0	0	32.000.000
921000125	91300000	921201010030302	00000.00000.0001	9000000	Maquinaria de informática, partes, piezas y acces	0	0	0	32.000.000	0	32.000.000	0	0	0	0	0	0	32.000.000
		921.202			ADQUISICIONES DIFERENTES DE ACTIVOS NO FINANCIEROS	924.403.281	65.427.916	0	39.747.020	150.573.031	879.005.186	0	0	28.470.000	608.381.559	636.851.559	72,5	242.153.627
		92.120.201			MATERIALES Y SUMINISTROS	2.000.000	0	0	0	2.000.000	0	0	0	0	0	0	0,0	0
		92.120.201.004			Productos metálicos y paquetes de software	2.000.000	0	0	0	2.000.000	0	0	0	0	0	0	0,0	0
921000125	91300000	9.212.020.100.400	00000.00000.0001	9.000.000	Otros productos metálicos y paquetes de software	2.000.000	0	0	0	2.000.000	0	0	0	0	0	0	0,0	0
		92120202			ADQUISICIÓN DE SERVICIOS	922.403.281	65.427.916	0	39.747.020	148.573.031	879.005.186	0	0	28.470.000	608.381.559	636.851.559	72,5	242.153.627
		92120202005			Servicios de la construcción	66.204.874	0	0	0	19.032.551	47.172.323	0	0	0	0	0	0,0	47.172.323
941000125	91300000	92120202005000	00000.00000.0001	9000000	Otros servicios de la construcción	66.204.874	0	0	0	19.032.551	47.172.323	0	0	0	0	0	0,0	47.172.323
		92120202006			Serv alojam; comida; transp; y electr; gas y agua	1.856.342	8.643.658	0	8.000.000	1.273.000	17.227.000	0	0	0	17.227.000	17.227.000	100,0	0
921000125	91300000	92120202006000	00000.00000.0001	9000000	Serv alojam; comida; transp; y electr; gas y agua	1.856.342	8.643.658	0	8.000.000	1.273.000	17.227.000	0	0	0	17.227.000	17.227.000	100,0	0
		92120202007			SERVICIOS FINANCIEROS Y SERVICIOS CONEXOS, SERVICIOS INMOBILIARIOS Y SERVICIOS DE LEASING	534.106.837	0	0	13.075.920	96.556.123	450.626.634	0	0	28.470.000	407.814.706	436.284.706	96,8	14.341.928
941000125	91300000	92120202007000	00000.00000.0001	9000000	Otros servicios financieros y servicios conexos	320.023.080	0	0	13.075.920	0	333.099.000	0	0	28.470.000	296.088.000	324.558.000	97,4	8.541.000
		9212020200701			SERVICIOS FINANCIEROS Y SERVICIOS CONEXOS,	214.083.757	0	0	0	96.556.123	117.527.634	0	0	0	111.726.706	111.726.706	95,1	5.800.928
921000125	91300000	921202020070103	00000.00000.0001	9000000	Serv de seguros (con excl servicios de reaseguro) empleados	170.222.168	0	0	0	96.556.123	73.666.045	0	0	0	73.666.045	73.666.045	100,0	0
941000125	91300000	921202020070103	00000.00000.0001	9000000	Serv de seguros (con excl servicios de reaseguro) bienes inmuebles	43.861.589	0	0	0	0	43.861.589	0	0	0	38.060.661	38.060.661	86,8	5.800.928
		92120202008			Otros servicios prestados a las empresas y servicios de producción	320.235.228	56.784.258	0	18.671.100	31.711.357	363.979.229	0	0	0	183.339.853	183.339.853	50,4	180.639.376

## PRESUPUESTO DE GASTOS

ENTIDAD: ADMINISTRADOR DEL PATRIMONIO ESCINDID DE EMPRESAS VARIAS DE MEDELLIN ESP. - APEV

DICIEMBRE 31 DE 2025

FORMATO 3 EJECUCIÓN GASTO PRESUPUESTO VIGENCIA DICIEMBRE 2025





CENTRO GESTOR 91300000

MODIFICACIONES

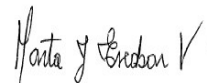
EJECUCIONES

FONDO	CENTRO GESTOR	POSICIÓN PRESUPUESTAL	AREA FUNCIONAL	PROYECTO	CONCEPTO	PRESUPUESTO INICIAL DEFINITIVO 2025	ADICIONES	REDUCCIONES	CRÉDITOS	CONTRA CRÉDITOS	PRESUPUESTO FINAL	DISPONIBILIDAD ADES	COMPROMISOS	FACTURAS	PAGOS	TOTAL EJECUCIÓN	Ejec.	DISPONIBLE NETO
921000125	91300000	9212020200800	00000.00000.0001	9000000	Otros servicios prestados a las empresas y servicios de producción (Abogados externos)	64.233.296	56.784.258	0	0	13.040.257	107.977.297	0	0	0	107.977.297	107.977.297	100,0	0
941000125	91300000	9212020200800	00000.00000.0001	9000000	Otros servicios prestados a las empresas y servicios de producción	256.001.932	0	0	0	18.671.100	237.330.832	0	0	0	72.864.256	72.864.256	30,7	164.466.576
942000125	91300000	9212020200800	00000.00000.0001	9000000	Otros servicios prestados a empr y serv producción	0	0	0	18.671.100	0	18.671.100	0	0	0	2.498.300	2.498.300	13,4	16.172.800
		9213			TRATASNFERENCIAS CORRIENTES	487.068.198	1.231.665.084	0	0	106.585.652	1.825.318.934	0	0	11.795.344	423.665.369	435.460.713	23,9	1.389.858.221
		921307			Prestaciones sociales relacionadas con el empleo	0	1.231.665.084	0	0	106.585.652	1.338.250.736	0	0	0	0	0	0,0	1.338.250.736
		92130702			Prestaciones sociales relacionadas con el empleo	0	1.231.665.084	0	0	106.585.652	1.338.250.736	0	0	0	0	0	0,0	1.338.250.736
		92130702003			Bonos pensionales (de pensiones)	0	1.231.665.084	0	0	106.585.652	1.338.250.736	0	0	0	0	0	0,0	1.338.250.736
944000124	91300000	9213070200302	00000.00000.0001	9000000	Bonos pensionales a cargo de la entidad (de pension)	0	1.144.275.279	0	0	0	1.144.275.279	0	0	0	0	0	0,0	1.144.275.279
944000324	91300000	9213070200302	00000.00000.0001	9000000	Bonos pensionales a cargo de la entidad (de pension)	0	22.909.270	0	0	0	22.909.270	0	0	0	0	0	0,0	22.909.270
924000124	91300000	9213070200302	00000.00000.0001	9000000	Bonos pensionales a cargo de la entidad (de pension)	0	64.480.535	0	0	0	64.480.535	0	0	0	0	0	0,0	64.480.535
921000125	91300000	9213070200302	00000.00000.0001	9000000	Bonos pensionales a cargo de la entidad (de pension)	0	0	0	106.585.652	0	106.585.652	0	0	0	0	0	0,0	106.585.652
		921313			SENTENCIAS Y CONCILIACIONES	487.068.198	0	0	0	0	487.068.198	0	0	11.795.344	423.665.369	435.460.713	89,4	51.607.485
		92131301			FALLOS NACIONALES	487.068.198	0	0	0	0	487.068.198	0	0	11.795.344	423.665.369	435.460.713	89,4	51.607.485
941000125	91300000	92131301001	00000.00000.0001	9000000	Sentencias	487.068.198	0	0	0	0	487.068.198	0	0	11.795.344	423.665.369	435.460.713	89,4	51.607.485
		9218			GASTOS POR TRIBUTOS, MULTAS, SANCIONES E INTERESES DE MORA	126.005.397	0	0	6.818.860	862.229	131.962.028	0	0	0	126.527.280	126.527.280	95,9	5.434.748
		921801			IMPUESTOS	0	0	0	0	0	0	0	0	0	0	0	N/A	0
941000125	91300000	92180152	00000.00000.0001	9000000	Impuesto predial unificado	109.969.873	0	0	5.956.631	0	115.926.504	0	0	0	115.926.504	115.926.504	100,0	0
		921804			CONTRIBUCIONES	16.035.524	0	0	862.229	862.229	16.035.524	0	0	0	10.600.776	10.600.776	66,1	5.434.748
		92180401	00000.00000.0001	9000000	Cuota de fiscalización y auditar	16.035.524	0	0	862.229	862.229	16.035.524	0	0	0	10.600.776	10.600.776	66,1	5.434.748
941000125	91300000	9218040101	00000.00000.0001	9000000	Cuota de fiscalización Proyectada por Contraloría	11.463.005	0	0	0	862.229	10.600.776	0	0	0	10.600.776	10.600.776	100,0	0
941000125	91300000	9218040102	00000.00000.0001	9000000	Cuota de fiscalización extra apropiada por estapúblico	4.572.519	0	0	862.229	0	5.434.748	0	0	0	0	0	0,0	5.434.748
		923			TOTAL FUNCIONAMIENTO	2.030.288.442	1.667.654.826	0	281.495.960	281.495.960	3.697.943.268	0	0	45.851.314	1.969.358.759	2.015.210.073	54,5	1.682.733.195
		923			INVERSIÓN	0	1.350.636.956	0	24.567.300.867	1.350.636.956	24.567.300.867	0	0	161.178.601	21.963.062.362	22.124.240.963	90,1	2.443.059.904
		9233			Inversion sector gobierno - Transferenc corrientes	0	1.350.636.956	0	24.567.300.867	1.350.636.956	24.567.300.867	0	0	161.178.601	21.963.062.362	22.124.240.963	90,1	2.443.059.904
		923307			Entidades del gobierno general	0	1.350.636.956	0	24.567.300.867	1.350.636.956	24.567.300.867	0	0	161.178.601	21.963.062.362	22.124.240.963	90,1	2.443.059.904
		92330702			Prestaciones sociales relacionadas con el empleo	0	1.350.636.956	0	24.567.300.867	1.350.636.956	24.567.300.867	0	0	161.178.601	21.963.062.362	22.124.240.963	90,1	2.443.059.904
		92330702001			Mesadas pensionales (de pensiones)	0	1.350.636.956	0	24.567.300.867	1.350.636.956	24.567.300.867	0	0	161.178.601	21.963.062.362	22.124.240.963	90,1	2.443.059.904
					TOTAL FONDO 911000125 RECURSOS TRANSFERENCIAS	0	0	0	1.100.000.000	0	1.100.000.000	0	0	0	1.100.000.000	1.100.000.000	100,0	0
911000125	91300000	9233070200102	45991000.0351.99	9240222	Administración del recurso destinado al saneamiento del pasivo pensional de APEV	0	0	0	1.100.000.000	0	1.100.000.000	0	0	0	1.100.000.000	1.100.000.000	100,0	0
					TOTAL FONDO 911070125 RECURSOS TRANSFERENCIAS	0	0	0	9.000.000.000	0	9.000.000.000	0	0	0	9.000.000.000	9.000.000.000	100,0	0
911070125	91300000	9233070200102	45991000.0351.99	9240222	Administración del recurso destinado al saneamiento del pasivo pensional de APEV	0	0	0	9.000.000.000	0	9.000.000.000	0	0	0	9.000.000.000	9.000.000.000	100,0	0
					TOTAL FONDO 911090125 RECURSOS TRANSFERENCIAS	0	0	0	7.000.000.000	0	7.000.000.000	0	0	0	7.000.000.000	7.000.000.000	100,0	0
911090125	91300000	9233070200102	45991000.0351.99	9240222	Administración del recurso destinado al saneamiento del pasivo pensional de APEV	0	0	0	7.000.000.000	0	7.000.000.000	0	0	0	7.000.000.000	7.000.000.000	100,0	0
					TOTAL FONDO 941000125 RECURSOS PROPIOS ORDINARIOS	0	0	0	5.948.821.862	0	5.948.821.862	0	0	161.178.601	3.344.583.357	3.505.761.958	58,9	2.443.059.904
941000125	91300000	9233070200102	45991000.0351.99	9240222	Administración del recurso destinado al saneamiento del pasivo pensional de APEV	0	0	0	5.948.821.862	0	5.948.821.862	0	0	161.178.601	3.344.583.357	3.505.761.958	58,9	2.443.059.904
					Transferencias Municipio - Inversion pendientes (OFICIO INSOLVENCIA HACIENDA)	0	0	0	0	0	0	0	0	0	0	0	N/A	0
	91300000	9233070200102	45991000.3918.99	9230007	Servicio de saneamiento pasivo pensional de APEV	0	0	0	0	0	0	0	0	0	0	0	N/A	0
					TOTAL FONDO 941000324 RECURSOS PROPIOS ORDINARIOS	0	0	0	167.842.049	0	167.842.049	0	0	0	167.842.049	167.842.049	100,0	0
941000325	91300000	9233070200102	45991000.0351.99	9240222	Administración del recurso destinado al saneamiento del pasivo pensional de APEV	0	0	0	167.842.049	0	167.842.049	0	0	0	167.842.049	167.842.049	100,0	0

PRESUPUESTO DE GASTOS																	DICIEMBRE 31 DE 2025		 <small>Administración del Patrimonio Escindido de Empresas Varias de Medellín</small>	
ENTIDAD: ADMINISTRADOR DEL PATRIMONIO ESCINDIDO DE EMPRESAS VARIAS DE MEDELLÍN ESP. - APEV																				
FORMATO 3 EJECUCIÓN GASTO PRESUPUESTO VIGENCIA DICIEMBRE 2025																				
CENTRO GESTOR 91300000						MODIFICACIONES					EJECUCIONES									
FONDO	CENTRO GESTOR	POSICIÓN PRESUPUESTAL	AREA FUNCIONAL	PROYECTO	CONCEPTO	PRESUPUESTO INICIAL DEFINITIVO 2025	ADICIONES	REDUCCIONES	CRÉDITOS	CONTRA CRÉDITOS	PRESUPUESTO FINAL	DISPONIBILIDAD ADES	COMPROMISOS	FACTURAS	PAGOS	TOTAL EJECUCIÓN	Ejec.	DISPONIBLE NETO		
					TOTAL FONDO 941000324 RECURSOS PROPIOS ORDINARIOS	0	1.228.162.276	0	0	1.228.162.276	0	0	0	0	0	0	N/A	0		
944000124	91300000	9233070200102	45991000.0351.99	9230007	Administración del recurso destinado al saneamiento del pasivo pensional de APEV	0	1.228.162.276	0	0	1.228.162.276	0	0	0	0	0	0	N/A	0		
					TOTAL FONDO 941000324 RECURSOS PROPIOS ORDINARIOS	0	122.474.680	0	0	122.474.680	0	0	0	0	0	0	N/A	0		
944000324	91300000	9233070200102	45991000.0351.99	9230007	Administración del recurso destinado al saneamiento del pasivo pensional de APEV	0	122.474.680	0	0	122.474.680	0	0	0	0	0	0	N/A	0		
					TOTAL FONDO 941000324 RECURSOS PROPIOS ORDINARIOS	0	0	0	1.228.162.276	0	1.228.162.276	0	0	0	1.228.162.276	1.228.162.276	100,0	0		
944000124	91300000	9233070200102	45991000.0351.99	9240222	Administración del recurso destinado al saneamiento del pasivo pensional de APEV	0	0	0	1.228.162.276	0	1.228.162.276	0	0	0	1.228.162.276	1.228.162.276	100,0	0		
					TOTAL FONDO 941000324 RECURSOS PROPIOS ORDINARIOS	0	0	0	122.474.680	0	122.474.680	0	0	0	122.474.680	122.474.680	100,0	0		
944000324	91300000	9233070200102	45991000.0351.99	9240222	Administración del recurso destinado al saneamiento del pasivo pensional de APEV	0	0	0	122.474.680	0	122.474.680	0	0	0	122.474.680	122.474.680	100,0	0		
		9234			Transferenc capital	23.216.663.911	0	0	0	23.216.663.911	0	0	0	0	0	0	0,0	0		
		923402			Entidades del gobierno general	23.216.663.911	0	0	0	23.216.663.911	0	0	0	0	0	0	0,0	0		
					TOTAL FONDO 911000125 RECURSOS TRANSFERENCIAS	1.100.000.000	0	0	0	1.100.000.000	0	0	0	0	0	0	0,0	0		
911000125	91300000	92340201	45991000.0351.99	9240222	Administración del recurso destinado al saneamiento del pasivo pensional de APEV	1.100.000.000	0	0	0	1.100.000.000	0	0	0	0	0	0	0,0	0		
					TOTAL FONDO 911070125 RECURSOS TRANSFERENCIAS	9.000.000.000	0	0	0	9.000.000.000	0	0	0	0	0	0	0,0	0		
911070125	91300000	92340201	45991000.0351.99	9240222	Administración del recurso destinado al saneamiento del pasivo pensional de APEV	9.000.000.000	0	0	0	9.000.000.000	0	0	0	0	0	0	0,0	0		
					TOTAL FONDO 911090125 RECURSOS TRANSFERENCIAS	7.000.000.000	0	0	0	7.000.000.000	0	0	0	0	0	0	0,0	0		
911090125	91300000	92340201	45991000.0351.99	9240222	Administración del recurso destinado al saneamiento del pasivo pensional de APEV	7.000.000.000	0	0	0	7.000.000.000	0	0	0	0	0	0	0,0	0		
					TOTAL FONDO 941000125 RECURSOS PROPIOS ORDINARIOS	5.948.821.862	0	0	0	5.948.821.862	0	0	0	0	0	0	0,0	0		
941000125	91300000	92340201	45991000.0351.99	9240222	Administración del recurso destinado al saneamiento del pasivo pensional de APEV	5.948.821.862	0	0	0	5.948.821.862	0	0	0	0	0	0	0,0	0		
					Transferencias Municipio - Inversión pendientes (OFICIO INSOLVENCIA HACIENDA)												N/A	0		
	91300000	9233070200102	45991000.3918.99	9230007	Servicio de saneamiento pasivo pensional de APEV												N/A	0		
					TOTAL FONDO 941000324 RECURSOS PROPIOS ORDINARIOS	167.842.049	0	0	0	167.842.049	0	0	0	0	0	0	0,0	0		
941000325	91300000	92340201	45991000.0351.99	9240222	Administración del recurso destinado al saneamiento del pasivo pensional de APEV	167.842.049	0	0	0	167.842.049	0	0	0	0	0	0	0,0	0		
					TOTAL INVERSIÓN	23.216.663.911	1.350.636.956	0	24.567.300.867	24.567.300.867	24.567.300.867	0	0	161.178.601	21.963.062.362	22.124.240.963	90,1	2.443.059.904		
TOTAL PRESUPUESTO DE GASTOS		TOTAL PRESUPUESTO DE GASTOS				25.246.952.353	3.018.291.782	0	24.848.796.827	24.848.796.827	28.265.244.135	0	0	207.029.915	23.932.421.121	24.139.451.036	85,4	4.125.793.099		



JOHN JAIME DE J. ONCADA OSPINA  
Director General



MARTA INÉS ESCOBAR VÁSQUEZ  
Contadora

Código: F-CF-RC-001

Programación y Ejecución Presupuestal Acumulada de Ingresos  
(Exclusivo para el Distrito Especial de Ciencia, Tecnología e  
Innovación de Medellín, Establecimientos Públicos, Agencias,  
Corporaciones, Asociaciones y Fondos de Servicios Educativos)



Versión: 01

(Cifras en Pesos)

Entidad: Administrador del Patrimonio Escindido de Empresas Varias de Medellín ESP. - AVEP

Período Fiscal: diciembre 2025

Código	Nombre	Programación Presupuestal				Ejecución Presupuestal		Observaciones
		Presupuesto Inicial	Modificaciones		Presupuesto Definitivo	Recaudo Acumulado al Cierre del Periodo		
			Adiciones	Reducciones		Valor	%	
<b>1.</b>	<b>1. INGRESOS:</b>	<b>25.246.952.353</b>	<b>3.018.291.782</b>	<b>-</b>	<b>28.265.244.135</b>	<b>29.651.645.040</b>	<b>104,9%</b>	
<b>1.1</b>	<b>INGRESOS CORRIENTES</b>	<b>25079110304</b>	<b>435989742</b>	<b>0</b>	<b>25.515.100.046</b>	<b>26.539.571.643</b>	<b>104,0%</b>	
1.1.0.1	Ingresos Tributarios	0	0	0	0	0	0,0%	
1.1.01.01	Impuestos directos	0	0	0	0	0	0,0%	
	xxxxxxxxxx	0	0	0	0	0	0,0%	
	xxxxxxxxxx	0	0	0	0	0	0,0%	
	xxxxxxxxxx	0	0	0	0	0	0,0%	
	Otros ingresos directos						0,0%	
1.1.01.02	Impuestos indirectos						0,0%	
	xxxxxxxxxx						0,0%	
	xxxxxxxxxx						0,0%	
	xxxxxxxxxx						0,0%	
	Otros ingresos indirectos						0,0%	
1.1.0.2	Ingresos no tributarios	25.079.110.304	435.989.742	0	25.515.100.046	26.539.571.643	104,0%	
1.1.02.01	Contribuciones	0	0	0	0	0	0,0%	
1.1.02.02	Tasas y derechos administrativos	0	0	0	0	0	0,0%	
1.1.02.03	Multas, sanciones e intereses de mora	0	0	0	0	0	0,0%	
1.1.02.05	Venta de bienes y servicios	6.422.016.122	0	0	6.422.016.122	7.338.800.117	114,3%	
1.1.02.06	Transferencias corrientes	18.657.094.182	435.989.742	0	19.093.083.924	19.200.771.526	100,6%	
1.1.02.06.006	Transferencias de otras Unidades del Gobierno General	17.831.123.372	435.989.742		18.267.113.114	18.267.113.114	100,0%	
1.1.02.06.008	Sistema general de pensiones	825.970.810	0	0	825.970.810	933.658.412	113,0%	
	xxxxxxxxxx							
<b>1.2</b>	<b>RECURSOS DE CAPITAL</b>	<b>167.842.049</b>	<b>2.582.302.040</b>	<b>0</b>	<b>2.750.144.089</b>	<b>3.112.073.397</b>	<b>113,2%</b>	
1.2.01	Disposición de activos	0	0	0	0	0	0,0%	
1.2.01.01	Disposición de activos financieros	0	0	0	0	0	0,0%	
1.2.01.02	Disposición de activos no financieros	0	0	0	0	0	0,0%	
1.2.02	Excedentes Financieros	0	0	0	0	0	0,0%	
1.2.03	Dividendos y utilidades por otras inversiones de capital	0	0	0	0	0	0,0%	
1.2.05	Rendimientos financieros	59.872.049	0	0	59.872.049	423.385.875	707,2%	
1.2.06	Recursos de crédito externo	0	0	0	0	0	0,0%	
1.2.07	Recursos de crédito interno	0	0	0	0	0	0,0%	
1.2.08	Transferencias de capital	0	0	0	0	0	0,0%	
1.2.09	Recuperación de cartera préstamos	0	0	0	0	0	0,0%	
1.2.10	Recursos del balance	0	2.582.302.040	0	2.582.302.040	2.582.302.040	100,0%	
1.2.12	Retiros del FONPET	0	0	0	0	0	0,0%	
1.2.13	Reintegros y otros recursos no apropiados	107.970.000	0	0	107.970.000	106.385.482	98,5%	
	<b>TOTAL INGRESOS</b>	<b>25.246.952.353</b>	<b>3.018.291.782</b>	<b>0</b>	<b>28.265.244.135</b>	<b>29.651.645.040</b>	<b>104,9%</b>	

Elaborado por, Correo Electrónico y Teléfono: Marta Inés Escobar Vázquez, marta.escobar@medellin.gvo.co, 3186684893

Código: F-CF-RC-002

**Programación y Ejecución Presupuestal Acumulada de Gastos**  
**(Exclusivo para el Distrito Especial de Ciencia, Tecnología e Innovación de Medellín,**  
**Establecimientos Públicos, Agencias, Corporaciones, Asociaciones y Fondos de Servicios**  
**Educativos)**



Versión: 01

(Cifras en Pesos)

Entidad: Administrador del Patrimonio escindido de Empresas Varias de Medellín ESP. - APEV

Vigencia: Diciembre 2025

Código	Nombre	Programación Presupuestal				Ejecución Presupuestal				Observaciones
		Presupuesto Inicial	Modificaciones		Presupuesto Definitivo	Compromisos Acumulados	Obligaciones Acumuladas	Pagos Acumulados		
			Adiciones	Traslados						
			Créditos	Contracréditos						
<b>2.</b>	<b>2. GASTOS:</b>	<b>25.246.952.353</b>	<b>3.018.291.782</b>	<b>24.736.864.718</b>	<b>24.736.864.718</b>	<b>28.265.244.135</b>	<b>24.139.451.036</b>	<b>24.139.451.036</b>	<b>23.932.421.121</b>	
<b>2.1</b>	<b>FUNCIONAMIENTO</b>	2.030.288.442	1.667.654.826	169.563.851	169.563.851	<b>3.697.943.268</b>	2.015.210.073	2.015.210.073	1.969.358.759	
2.1.1	Gastos de personal	492.811.566	370.561.826	89.360.200	129.860.200	<b>822.873.392</b>	814.070.521	814.070.521	808.484.551	
2.1.1.01	Planta de personal permanente	492.811.566	370.561.826	89.360.200	129.860.200	<b>822.873.392</b>	814.070.521	814.070.521	808.484.551	
2.1.2	Adquisición de bienes y servicios	924.403.281	65.427.916	74.247.020	39.703.651	<b>1.024.374.566</b>	639.151.559	639.151.559	610.681.559	
2.1.2.01	Adquisición de activos no financieros	0	0	34.500.000	0	<b>34.500.000</b>	2.300.000	2.300.000	2.300.000	
2.1.2.02	Adquisiciones diferentes de activos	924.403.281	65.427.916	39.747.020	39.703.651	<b>989.874.566</b>	636.851.559	636.851.559	608.381.559	
2.1.3	Transferencias corrientes	487.068.198	1.231.665.084	0	0	<b>1.718.733.282</b>	435.460.713	435.460.713	423.665.369	
2.1.8	Gastos por tributos, tasas, contribuciones, multas, sanciones e intereses de mora	126.005.397	0	5.956.631	0	<b>131.962.028</b>	126.527.280	126.527.280	126.527.280	
<b>2.3</b>	<b>INVERSIÓN</b>	23.216.663.911	1.350.636.956	24.567.300.867	24.567.300.867	<b>24.567.300.867</b>	22.124.240.963	22.124.240.963	21.963.062.362	
<b>2.3.3</b>	Transferencias corrientes	0	1.350.636.956	24.567.300.867	1.350.636.956	<b>24.567.300.867</b>	22.124.240.963	22.124.240.963	21.963.062.362	
<b>2.3.4</b>	Transferencias de capital	23.216.663.911	0	0	23.216.663.911	<b>0</b>	0	0	0	
	<b>TOTAL GASTOS</b>	<b>25.246.952.353</b>	<b>3.018.291.782</b>	<b>24.736.864.718</b>	<b>24.736.864.718</b>	<b>28.265.244.135</b>	<b>24.139.451.036</b>	<b>24.139.451.036</b>	<b>23.932.421.121</b>	

Elaborado por, Correo Electrónico y Teléfono: Marta Inès Escobar Vázquez, marta.escobar@medellin.gvo.co, 3186684893